

ANTIGUA

Matanza

Antigua Matanza,
revista de Historia Regional

Información estadística

Periodo 20 de junio 2019 – 19 de junio 2021



Tabla de contenidos

Usuarios y sesiones.....	2
Generales	2
Volumen 4, número 2 (8)	3
Volumen 4, número 1 (7)	4
Volumen 3, número 2 (6)	5
Volumen 3, número 1 (5)	6
Visitas por lugar de origen	7
Generales	7

Datos obtenidos a través de  Google Analytics

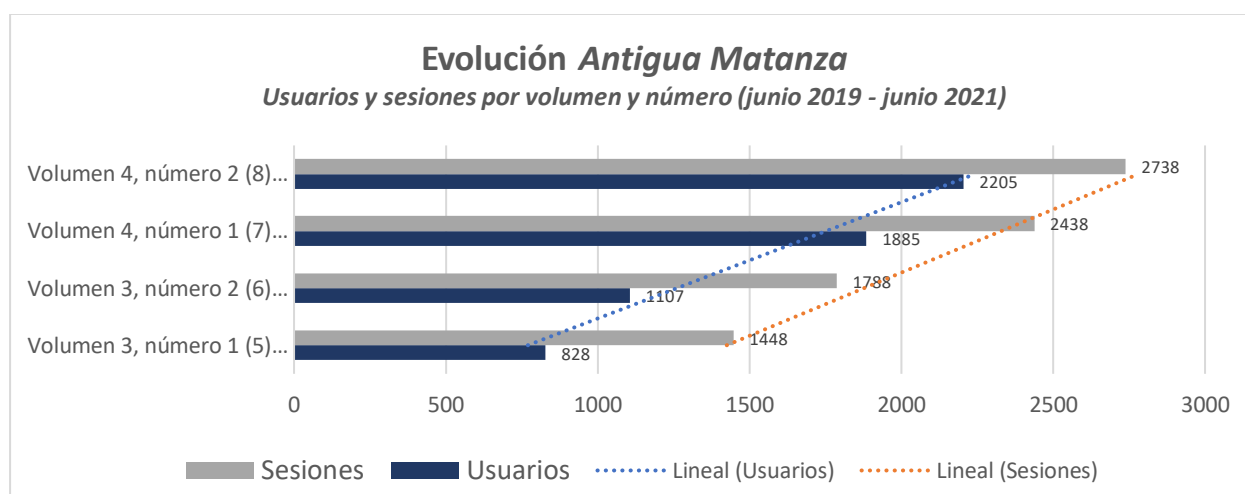
30 de junio de 2021

Usuarios y sesiones

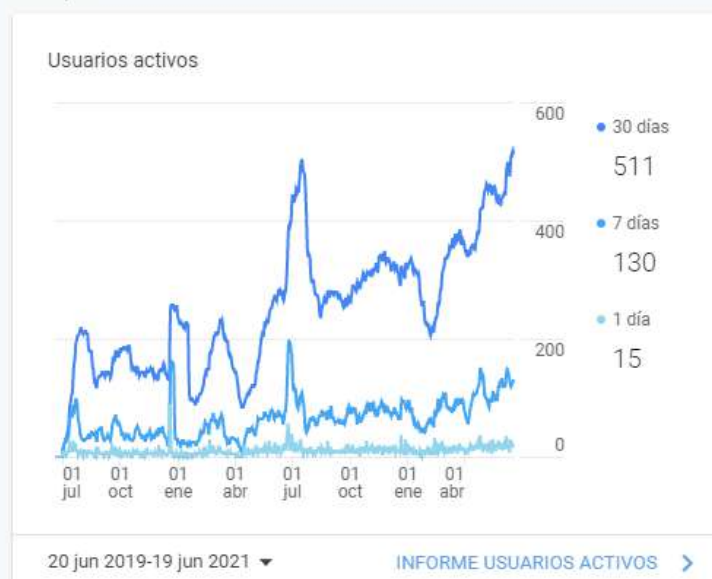
Generales

Usuarios y sesiones por volumen y número

	Usuarios	Sesiones
Volumen 3, número 1 (5) 20/06/2019 a 19/12/2019	828	1448
Volumen 3, número 2 (6) 20/12/2019 a 19/06/2020	1107	1788
Volumen 4, número 1 (7) 20/06/2020 a 19/12/2020	1885	2438
Volumen 4, número 2 (8) 20/12/2020 a 19/06/2021	2205	2738



¿Cuál es la tendencia de sus usuarios activos a lo largo del tiempo?



Vista general de la audiencia

Todos los usuarios
100,00 % Usuarios

20 dic 2020 - 19 jun 2021

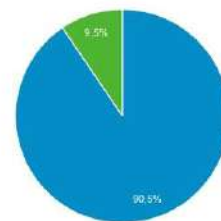
Vista general

Usuarios



Usuarios 2.205	Usuarios nuevos 2.175	Sesiones 2.738
Número de sesiones por usuario 1,24	Número de visitas a páginas 5.655	Páginas/sesión 2,07
Duración media de la sesión 00:01:54	Porcentaje de rebote 72,79 %	

New Visitor Returning Visitor



Idioma	Usuarios	% Usuarios
1. es-es	746	33,68 %
2. es-419	586	26,46 %
3. es-us	400	18,06 %
4. es-ar	168	7,58 %
5. es	107	4,83 %
6. en-us	91	4,11 %
7. es-la	29	1,31 %
8. es-mx	19	0,86 %
9. fr-fr	9	0,41 %
10. en-gb	7	0,32 %

Volumen 4, número 1 (7)

20/06/2020 a 19/12/2020

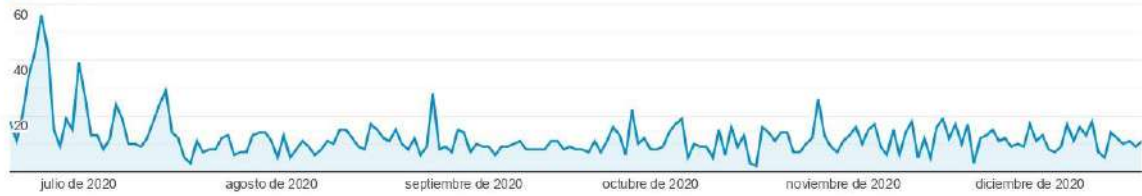
Vista general de la audiencia

Todos los usuarios
100,00 % Usuarios

20 jun 2020 - 19 dic 2020

Vista general

Usuarios



Usuarios



Usuarios nuevos



Sesiones



Número de sesiones por usuario



Número de visitas a páginas



Páginas/sesión



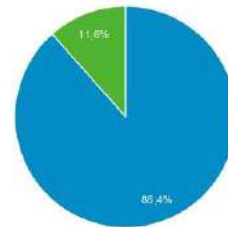
Duración media de la sesión



Porcentaje de rebote



New Visitor Returning Visitor



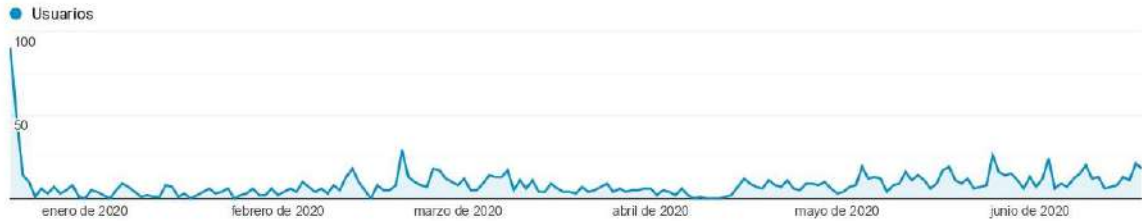
Idioma	Usuarios	% Usuarios
1. es-es	710	37,55 %
2. es-419	445	23,53 %
3. es-us	284	15,02 %
4. es-ar	165	8,73 %
5. es	89	4,71 %
6. en-us	69	3,65 %
7. es-la	56	2,96 %
8. es-mx	19	1,00 %
9. pt-br	10	0,53 %
10. en-gb	9	0,48 %

Vista general de la audiencia


Todos los usuarios
 100,00 % Usuarios

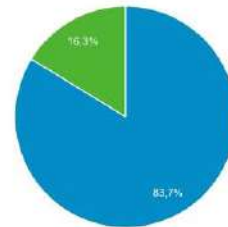
20 dic 2019 - 19 jun 2020

Vista general



Usuarios 1.107	Usuarios nuevos 1.081	Sesiones 1.788
Número de sesiones por usuario 1,62	Número de visitas a páginas 5.177	Páginas/sesión 2,90
Duración media de la sesión 00:03:45	Porcentaje de rebote 58,89 %	

■ New Visitor ■ Returning Visitor



Idioma	Usuarios	% Usuarios
1. es-es	427	38,30 %
2. es-us	212	19,01 %
3. es-419	201	18,03 %
4. es-ar	145	13,00 %
5. en-us	48	4,30 %
6. es	26	2,33 %
7. es-la	13	1,17 %
8. es-mx	13	1,17 %
9. en	5	0,45 %
10. pt-br	5	0,45 %

Vista general de la audiencia

Todos los usuarios
 100,00 % Usuarios

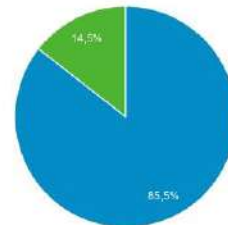
20 jun 2019 - 19 dic 2019

Vista general



Usuarios 828	Usuarios nuevos 817	Sesiones 1.448
Número de sesiones por usuario 1,75	Número de visitas a páginas 4.910	Páginas/sesión 3,39
Duración media de la sesión 00:04:12	Porcentaje de rebote 52,90 %	

■ New Visitor ■ Returning Visitor



Idioma	Usuarios	% Usuarios
1. es-es	358	42,87 %
2. es-419	171	20,48 %
3. es-us	103	12,34 %
4. es-ar	92	11,02 %
5. es	48	5,75 %
6. en-us	40	4,79 %
7. es-mx	5	0,60 %
8. es-xl	3	0,36 %
9. it-it	3	0,36 %
10. en	2	0,24 %

Visitas por lugar de origen

Generales



Pais	Adquisición		
	Usuarios	Usuarios nuevos	Sesiones
	5.897 % del total: 100,00 % (5.897)	5.920 % del total: 100,05 % (5.917)	8.412 % del total: 100,00 % (8.412)
1. Argentina	4.991 (84,61 %)	5.012 (84,66 %)	7.346 (87,33 %)
2. United States	192 (3,25 %)	192 (3,24 %)	196 (2,33 %)
3. Mexico	151 (2,56 %)	151 (2,55 %)	169 (2,01 %)
4. Spain	136 (2,31 %)	136 (2,30 %)	163 (1,94 %)
5. Colombia	73 (1,24 %)	73 (1,23 %)	127 (1,51 %)
6. Chile	59 (1,00 %)	59 (1,00 %)	67 (0,80 %)
7. Peru	46 (0,78 %)	46 (0,78 %)	59 (0,70 %)
8. Ecuador	39 (0,66 %)	40 (0,68 %)	55 (0,65 %)
9. Brazil	24 (0,41 %)	24 (0,41 %)	30 (0,36 %)
10. Germany	22 (0,37 %)	22 (0,37 %)	25 (0,30 %)



Rector
Dr. Daniel Eduardo Martínez

Secretario de Extensión Universitaria
Lic. Roberto Luis Ayub

Pro Secretario de Extensión Universitaria
Lic. Nicolás Martínez

ANTIGUA
Matanza

Comité Editorial

Directora General
Dra. Hilda Noemí Agostino

Editores Asociados
Dr. Marcelo Claudio Perissé
Dr. Fabián Banga
Mg. Analía Yael Artola
Lic. Mirta Natalia Bertune Fatgala

Contacto:

Dra. Hilda Noemí Agostino
<https://antigua.unlam.edu.ar>
juntahis@unlam.edu.ar
4480-8967

